



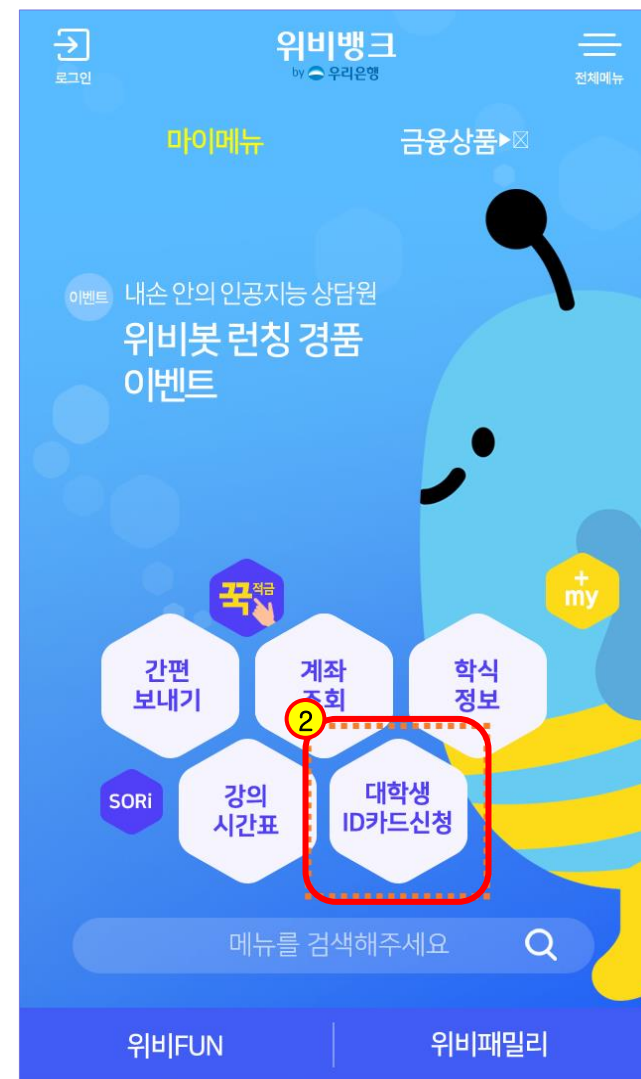
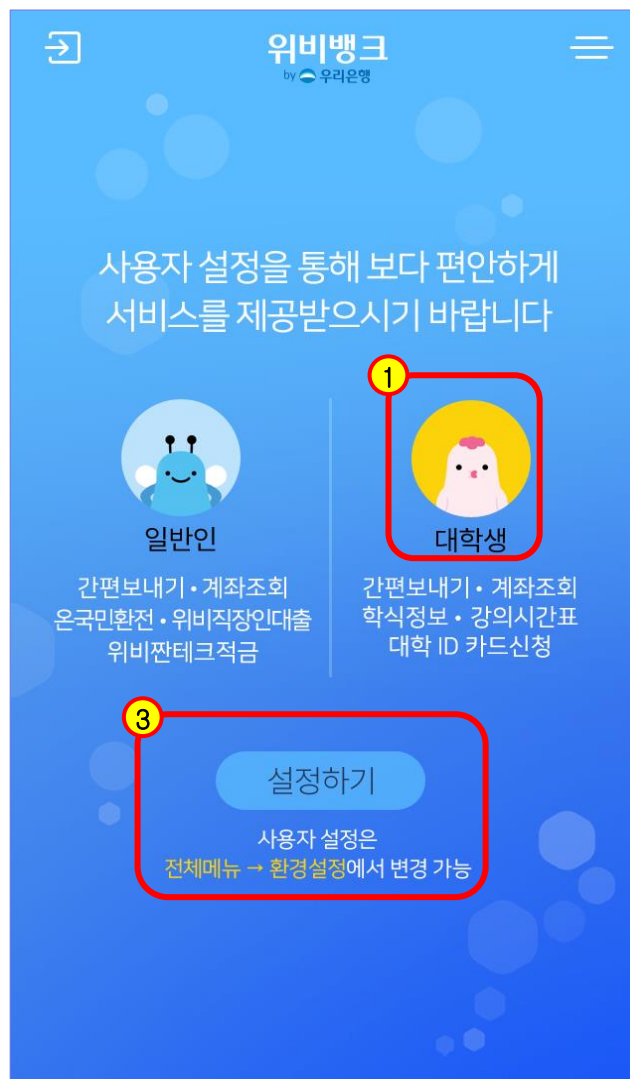
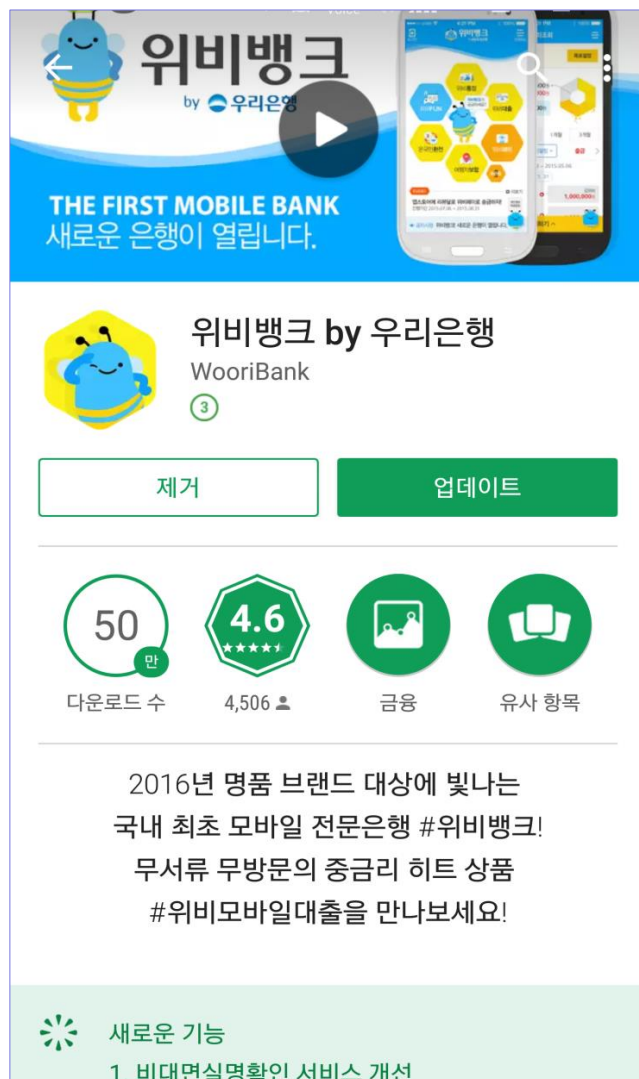
ID카드 발급신청 안내(학생용)

2017. 11. 28

위비뱅크
by 우리은행



위비뱅크 ID카드 신청 절차 - ① 위비뱅크 시작



1. **Play** 스토어에서 위비뱅크 앱 다운로드 받고 최초 화면에서 **대학생** 선택
2. 화면이동 후 위비뱅크 메인 화면에서 **대학교 ID카드 신청하기** 클릭
3. 기존 이용고객 또는 일반인으로 선택 하신 경우 **전체메뉴** → **설정** → **사용자설정** 에서 변경 가능



위비뱅크 ID카드 신청 절차 - ② 약관동의 및 대상자 확인



<
이전
ID카드안내 및 신청
전체메뉴

1/7

약관동의

ID(Identification)카드
ID(Identification)카드는 학교 내에서 사용하는 신분증으로 은행업무를 같이 사용할 수 있도록 만들어진 통합형 카드를 의미합니다.
ID카드는 대학생 전용카드로서 대학생학에 필요한 서비스를 모두 이용할 수 있습니다.

서비스이용분야

- 도서관이용: 도서관 출입 및 도서반출(반납)을 할 때 사용합니다.
- 현금카드: 우리은행 CD기 및 ATM기를 이용하여 입/출금 등은 행 거래를 할 수 있으며, 다른 은행의 CD기 및 ATM기도 이용할 수 있습니다.
- 출입통제: 교내 건물에 허가된 인원만 출입할 수 있습니다.
- 교통카드: 지하철 및 버스를 이용하는 선불형 교통기능이 포함되어 있어 충전 후 사용할 수 있습니다.
- 전자화폐: 식당, 화폐 등 교내에서 카드 충전 후 현금대용으로 결제 할 수 있습니다.
- 체크카드: 예금잔액 범위 내에서 교내/외 모든 신용카드 가맹점에서 이용할 수 있습니다.

1
약관동의 전체펼치기

신용카드 개인회원 약관
확인완료

<신용카드 개인회원 약관>
제 1 장 총칙
제 1 조(목적)
이 약관은 회원의 권익보호 및 거래관계의 명확화를 위하여(주)우리카드(이하 “카드사”라 함)와 신용카드(이하 “카드”라 함)를 이용하고자 하는 회원 간의 필요한 사항을 정함을 목적으로 합니다.
제 2 조(회원)
① 회원은 본인회원과 가족회원으로 구분합니다.

K-Cash 이용약관
확인완료

<K-Cash 이용약관>
제 1 조(목적)
이 약관은 전자화폐(K-Cash)의 발행기관과 K-Cash를 발급받은 회원이 K-Cash를 이용함에 있어 발행기관과 회원간의 권리·의무 등 제반 법률관계를 규정함을 목적으로 합니다.
제 2 조(정의)
이 약관에서 사용하는 용어의 정의는 다음과 같습니다.
1. K-Cash란 집적회로(Integrated Circuit) 칩(Chip)이 내장된 카드에 전자

본인은 약관을 제공받고 내용을 충분히 이해하고 동의하여 본 상품에 가입함을 확인합니다.

2
확인

<
이전
ID카드안내 및 신청
전체메뉴

2/7

학번조회

학교/기관명
1
우리대학교

생년월일
2
910910

학번/직번
3
20171016

4
조회

- ※ **주의** : 신청과정에서 휴대폰의 **되돌아가기(이전)** 버튼을 클릭하면 **처음부터 다시 시작**
1. ID카드 설명 아래 약관동의 옆 **전체 펼치기** → **확인** 버튼 선택하면 다음으로 이동
 2. **학교선택, 생년월일, 학번**을 입력 후 **조회**버튼을 클릭
 3. 학교별 **신청기간이 아니거나 입력한 정보가** 학교에 등록된 **정보와 불일치 시 신청불가**
 4. **개명** 또는 **주민번호 변경**으로 신청불가 시 **신분증+주민등록초본** 지참하여 **영업점방문**



위비뱅크 ID카드 신청 절차 - ③ 신분증 진위여부 확인



ID카드안내 및 신청

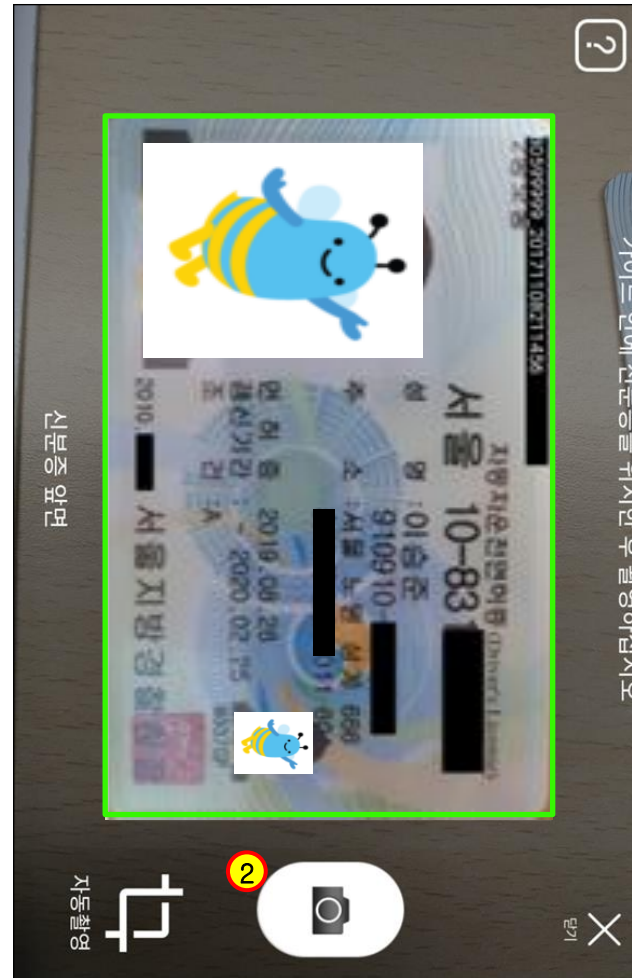
3/7

비대면실명확인

알아두세요

- 신분증을 정확하게 네모 박스에 맞추어 촬영해 주세요.
- 촬영 시 빛이 들어가면 인식이 잘 안되므로 빛이 안들어가게 촬영해 주세요.
- 신분증이 훼손이 많이 된 경우 실명 확인이 불가하므로 최근에 발급된 신분증을 이용해 주세요.
- 주민등록증, 운전면허증만 제출 가능합니다.

*신분증촬영+안면인식



신분증 인식결과

이름 **이승준**

주민번호 **910910** **.....**

운전면허증

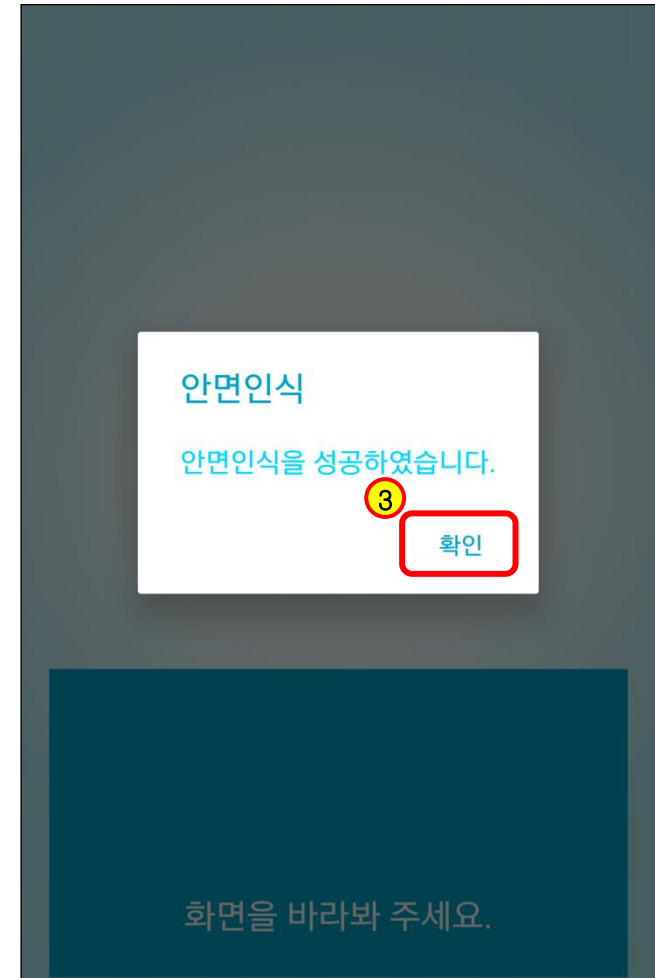

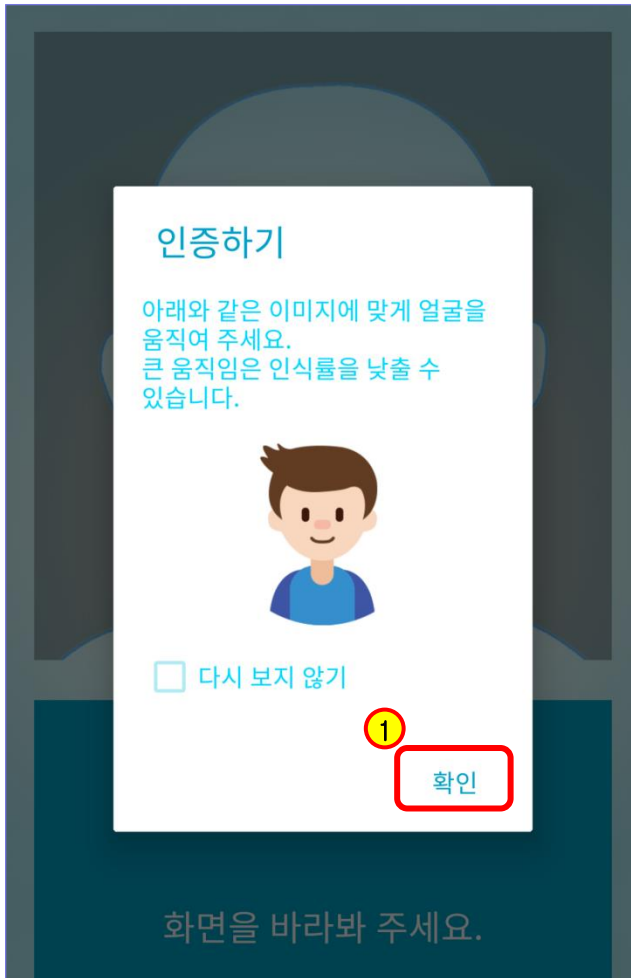
발급일자 **2010** **08** **25**

면허번호 **보안 필드**

1. **알아두세요** 숙지 후 **비대면실명확인** 버튼을 클릭
2. 가이드 라인과 신분증 일치 시 **자동 촬영**(수동 촬영도 가능)
3. **주민번호 뒷자리 수기입력** 및 이름, 발급일자 등 **인식오류** 시 **수정** 후 신분증 저장
4. 신분증 진위여부 확인 시도 **총5회 초과시** 처음(약관동의)부터 다시 시작



위비뱅크 ID카드 신청 절차 - ④ 안면인식



1. **확인** 클릭 후 화면의 **가이드라인**에 맞게 **얼굴 위치 조정**
2. **화면 하단**에 표시되는 3가지 **미션을 수행**. 크게 움직이지 마시고 **살짝 짧게!**
3. 안면인식 **불일치** 시 **신분증 촬영부터** 다시 시작
4. **지속적인 불일치** 시에는 대학 지정 **우리은행 영업점 방문**



위비뱅크 ID카드 신청 절차 - ⑤ 정보입력



<
이전
ID카드안내 및 신청
전체메뉴
>

4/7

기타정보입력

성명 ①

이승준

영문성명* ②

SJLEE

단과대학

학부/학과

피노텍과

E-Mail*

<
이전
ID카드안내 및 신청
전체메뉴
>

자택주소*

07200
주소찾기

서울 영등포구 당산동

③

뷰티풀 타워 4층

자택전화번호

선택
-
-

직장/학교 주소*

04632
주소찾기

서울 중구 소공로 51

우리대학교

<
이전
ID카드안내 및 신청
전체메뉴
>

우리대학교

(회현동1가, 우리은행본점)

직장/학교 전화번호*

02
-
2002
-
4579

우편물 발송처*

☒ 자택
☐ 직장(학교)
☐ 수신거부

주민등록번호* ④

.....

* 금융거래에 필요한 주민등록번호를 입력해주세요.

확인

*표시가 있는 필수 항목 입력

1. **성명/ 학과** 등 기본 세팅되는 정보 확인, 오류 시 **학교**로 연락
2. 영문성명은 **반드시 풀 네임으로** 입력! **이니셜, 특수기호, 숫자** 등 입력 시 **발급 불가**
3. **상세주소** 입력 시 **!@#\$%^&*()_+ 등 특수기호 입력불가**
4. 금융거래를 위한 **주민등록번호** 입력 후 **확인** 클릭 후 다음 정보 입력 가능

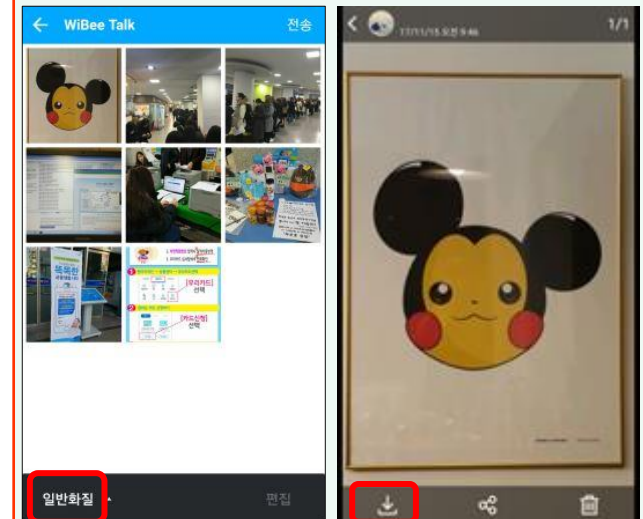


위비뱅크 ID카드 신청 절차 - ⑥ 사진첨부



<사진 용량 확인 및 줄이기 방법>

1. 위비톡에서 "나에게 보내기"
2. 사진선택 후 "일반화질"로 전송
3. 전송된 사진 다시 다운로드
4. Wibee Talk 폴더에 다운로드 된 사진으로 업로드



1. 신청과정 처음에 촬영한 신분증 사진으로 기본 입력
2. 원하는 사진으로 변경 등록(반드시 확장자 jpg파일, 용량 200KB 이하만 가능)
3. 확인 클릭 시 다음단계 진행, 취소 클릭 시 새로운 사진 등록 이동



위비뱅크 ID카드 신청 절차 - ⑦ 상품가입



<
ID카드안내 및 신청
≡

이전
전체메뉴

5/7

기타 동의서 동의

유니체크카드신청 동의서

1
개인(신용)정보 필수적 동의서
전체펼치기

개인(신용)정보 필수적 수집 · 이용
확인완료

고유식별정보 필수적 수집 · 이용
확인완료

개인(신용)정보 조회
확인완료

고유식별정보 조회
확인완료

개인(신용)정보 필수적 제공
확인완료

고유식별정보 필수적 제공
확인완료

<
ID카드안내 및 신청
≡

이전
전체메뉴

6/7

2
상품(서비스)가입

ID카드 연결희망 계좌번호

2
우리은행 계좌가 없는 경우

위비모바일통장 안내
위비꿀청춘통장 안내

☒ 위비모바일통장
☐ 위비꿀청춘통장

* 1인1계좌로 기 보유자는 닛컴통장으로 개설됩니다.

3
현재 이용중인 우리은행 계좌가 있는 경우

계좌비밀번호

계좌비밀번호 확인

* [4자리 아라비아 숫자 사용] '1111', '1234', 주민번호, 휴대폰번호 등은 사용불가

<
ID카드안내 및 신청
≡

이전
전체메뉴

4
원터치알림 가입 신청

☒ 예
☐ 아니오

통지대상금액

☒ 전액 통지

☐
원 이상 출금 시

통지대상시간

00시 - 24시

* 00시~24시 사이의 시간을 자유롭게 선택하실 수 있습니다.

* 다만, 새벽시간을 포함하여 입력하시면 새벽시간에 입출금내역이 통지되어 불편을 초래할 수 있습니다.

잔액표시여부

☒ 표시
☐ 미표시

입출금선택

☒ 입출금모두
☐ 입금만
☐ 출금만

자동이체 통지선택

☒ 00시~08시 사이에 발생된 자동이체내역 오전08시 이후 통지

☐ 00시~08시 사이에 발생된 자동이체내역 즉시 통지

- 필수동의는 해주셔야 진행이 가능합니다.
- 신규 통장가입을 원하는 경우 **상품을 선택**해 주세요.
- 기존 우리은행 통장과 학생증 연결을 원하실 경우 **계좌번호**를 입력해주세요.
- 원터치알림은 통장의 **입금출내역**을 푸쉬로 알려드립니다.



위비뱅크 ID카드 신청 절차 - ⑦ 상품가입(계속)



이전

ID카드안내 및 신청

전체메뉴

1

추가체크카드 신청

카드해택보기

☒ 예
 ☐ 아니오

* ID카드와는 무관한 별도의 체크카드로 후불교통 등 추가해택이 있습니다.

카드대금 이용명세서

☒ 스마트앱
 ☐ E-mail

2

인터넷뱅킹, 스마트뱅킹ID

중복확인

3

이용자 비밀번호

* 영문 또는 영문+숫자 6~10자리

이용자 비밀번호 입력

* 영문/숫자 또는 영문/숫자/특수문자 혼합 6~10자리, 입력가능 특수문자 !@#\$\$%^&*()

이용자 비밀번호 확인

* 영문/숫자 또는 영문/숫자/특수문자 혼합 6~10자리, 입력가능 특수문자 !@#\$\$%^&*()

이용자 비밀번호 확인

이전

ID카드안내 및 신청

전체메뉴

주택청약종합저축 신청

주택청약종합저축 신청

☒ 예
 ☐ 아니오

4

[예금]주택청약종합저축 약관

확인완료

<주택청약종합저축 약관>

제 1 조(약관의 적용)

① 『주택청약종합저축』(이하 '이 저축'이라 한다) 거래는 이 약관과 『예금거래기본약관』, 『적립식 예금약관』을 적용합니다.

② 제 1 항의 약관에서 정하지 않은 사항은 주택법, 주택공급에 관한 규칙, 조세특례제한법, 소득세법 및 국고금 관리법에서 정한바에 따릅니다.

제 2 조(가입대상)

① 이 저축의 가입대상은 국민인 개인(국내에 거주하는 재외동포 포함)이 나 외국인 거주자로서 연령에 제한없이 가입이 가능합니다.

본인은 약관을 제공받고 내용을 충분히 이해하고 동의하여 본 상품에 가입함을 확인합니다.

확인

신규금액(거래금액)*

☒ 최소금액 2만원(자동선택)
 ☐ 직접선택

비과세 여부*

☒ 일반세율
 ☐ 비과세(장애인 등 대상자만 가입가능)
- 장애인등록증 등 해당 서류 제출

비과세 대상보기

비과세 한도보기

적립목표금액(비과세의 경우만 입력)

원

신규계좌 비밀번호*

신규계좌 비밀번호 확인*

* 동일숫자, 연속숫자, 전화번호/주민번호/계좌번호 숫자 불가

1. 학생증 외 **추가로** 발급되는 체크카드입니다(**후불교통, 해외사용** 등 기능 포함)
(기본 일한도 : 2백만 원, 월 한도 1천만 원, 수령 후 **영업점에서 한도변경 가능**)
2. 인터넷뱅킹, 스마트뱅킹 가입은 프로세스 완료를 위한 **필수가입**(기존 가입자는 중복확인 클릭 시 확인가능)
3. 신청완료 후 **로그인**이 필요하니 **아이디와 비밀번호**를 반드시 기억하세요
4. **주택청약종합저축** 가입고객은 **학생증 수령 시 신분증+가입금액**을 지참하여 영업점 방문하세요.

8



위비뱅크 ID카드 신청 절차 - ⑧ 신청확인 및 전자서명



ID카드안내 및 신청

이전 전제메뉴

성명	이승준
영문성명	SJLEE
학교/기관명	우리대학교
대학명/부서명	
학과/직위명	피노텍과

알림

신청한 내용을 확인하고 맞으면 확인을 눌러 전자서명을 진행하시기 바랍니다.

취소 **1** 확인

직장전화번호 02-2002-4579

집주소 서울 영등포구 당산동 뷰티폴 타워 4층

확인

ID카드안내 및 신청

이전 전제메뉴

6/7

ID카드신청 확인

학번(직번,교번)	20171***
주민등록번호	910910 - *****
성명	이승준

2

SJLEE

저장 취소

MCAA본인확인서 출력대상

추가 체크카드 신청 예

ID카드안내 및 신청

이전 전제메뉴

6/7

ID카드신청 확인

학번(직번,교번)	20171***
-----------	----------

알림

ID카드 신청정보가 저장되었습니다.

재신청을 하면 기존에 신청하셨던 인터넷뱅킹 ID 및 이용자 비밀번호는 변경되지 않습니다.

3 확인

휴대폰번호 010-4

MCAA본인확인서 출력대상

추가 체크카드 신청 예

1. 입력한 정보 및 신청내용에 **이상여부를 확인** 하신 후 **확인** 클릭
2. 본인의 **서명**을 손가락이나 스마트 펜으로 **작성 후 저장**
3. 서명이 입력오류 시 재작성. 성공메시지 알림 시 **확인** 클릭



위비뱅크 ID카드 신청 절차 - ⑨ 신청완료



< ID카드안내 및 신청 > 전체메뉴

6/7

ID카드신청 확인

학번(직번,교번) 20171***

알림

ID카드 신청정보가 저장되었습니다.

재신청을 하면 기존에 신청하셨던 인터넷뱅킹 ID 및 이용자 비밀번호는 변경되지 않습니다.

1 확인

휴대폰번호 010-4

MCAA본인확인서 출력대상

추가 체크카드 신청 예

< ID카드안내 및 신청 > 전체메뉴

7/7

ID카드 신청이 완료되었습니다.

지정된 교부기간에 대학영업점 방문하시어 학생증 꼭 수령하세요.

ID카드신청 확인

학번(직번,교번)	20171***
주민등록번호	910910 - *****
성명	이승준
서명	

< ID카드안내 및 신청 > 전체메뉴

추가체크	예
통장선택	위비모바일통장
집전화번호	
직장전화번호	02-2
집주소	경기 여주시 대신면 당산리 14-1 ~ 51-9999
직장주소	서울 중구 소공로 51 우리대학교 (회현동1가, 우리은행본점)
인터넷뱅킹, 스마트뱅킹ID	GHDLDID112(스마트뱅킹) 가입신청

3 신청완료

알아두세요

- 신청완료 후에는 학교에서 지정된 지점(출장소)에 방문하여 내용변경 가능합니다.
- ID카드신청 문의: (1588-5000, 1599-5000)-0번-2번 인터넷뱅킹

1. 확인 후 재 신청 시 **기존 신청정보는 삭제**됩니다.(단, 인터넷뱅킹ID 및 비밀번호 제외)
2. 학교로 부터 공지 받은 학생증 **수령기간**에 우리은행 **지정 영업점 방문**(**신분증 필수**)
3. 최종 신청완료에서 **재 신청 불가**. 신청내용의 **변경**은 학생증 수령 시 **영업점에서 가능**